

FloorCare

matný



OŠETROVACÍ PROSTRIEDOK



Ošetrovanie a ochrana pre matné lakované podlahy




Disperzný ošetrojúci prípravok. Pre ochranu lakovaných podláh. Chráni lakované podlahy ošetrojúcim filmom pred jemnými škrabancami a stopami po používaní. Bráni predčasnému opotrebovaniu a zvyšuje životnosť povrchu.

- Udržiava hodnotu a vzhľad podlahy
- Dlhodobu chráni lak pred opotrebovaním
- Univerzálne použitie pre rôzne krytiny
- Bezpečné a ľahké spracovanie
- Zahladzuje známky opotrebovania

Oblasť použitia:

Vhodné na ošetrovanie extramatných a matných lakovaných drevených podláh, korkových krytín, linolea, PVC-krytín ako aj nelešteného kameňa a iných vodeodolných povrchov.

Údaje o výrobkoch

VÝR. Č.			
10490	1l	12	480
	5l	4	128

Hodnota pH	8,5
Zloženie	voda, polyméry, vodou riediteľné rozpúšťadlá, neiónické tenzidy, konzervačné látky
Skladovanie a transport	Skladovateľnosť 24 mesiacov, vid'. potlač na obale. Nejedná sa o nebezpečný materiál podľa ADR. Skladovanie a preprava pri teplote +5 až +25 °C. Chráňte pred mrazom.
GISCODE	GE10

Pokyny ku spracovaniu

- Volné nečistoty a prach najskôr odstrániť vysávačom, zmetákom alebo mopom, následne plochu na vlhko vytrieť s LOBA CleanFix alebo Cleaner. Odolné nečistoty a zvyšky starých ošetrojúcich prípravkov sa musia predtým odstrániť hĺbkovým čistením s LOBA CareRemover. K tomu treba zohľadniť technické informácie ku produktu.
- Materiál dobre pretrepať.
- Dodržiavajte všeobecné a pre produkt špecifické predpisy pre ochranu zdravia pri práci. Bližšie pokyny nájdete v súlade s GISCODE v návodoch na obsluhu, ktoré sú dostupné na stránkach www.wingis-online.de.

RIEDIDLO

Výrobok je pripravený na spracovanie a nesmie sa riediť!

NANÁŠACIA TECHNIKA / SPOTREBA MATERIÁLU

Nanášač LOBATOOL, na veľkých plochách vhodný plochý mop / $30-40 \text{ ml(g)/m}^2 = 25-35 \text{ m}^2/\text{l(kg)} = 3-4 \text{ l}/100 \text{ m}^2$

DOBA SCHNUTIA

- Pochôdzne po 1-2 hodinách.
- Plná záťaž a zakrytie po 12 hodinách.

POUŽITIE:

Nanášajte materiál na podlahu po častiach a následne rozotrite do rovnomernej vrstvy. Nástroj, ktorým prípravok nanášate, udržiajte na plochu a nedvíhajte ho, netlačte. Začnite na jednej strane miestnosti oproti dverám a potom postupujte od steny ku stene na druhú stranu miestnosti až ku vstupným dverám. Vždy vyčistite kompletne celú miestnosť. Počas schnutia nesmiete v žiadnom prípade znovu nanášať prípravok, došlo by ku vytváraniu čmúh.

HĽBKOVÉ ČISTENIE:

Produkt znovu môžete odstrániť z povrchu hĺbkovým čistením s LOBA CareRemover, podrobnosti vid technické informácie k produktu.

Všeobecné pokyny

Čistenie pracovných nástrojov: Pracovné nástroje ihneď umyte vodou.

Informácie v tomto dokumente a všetky ďalšie pokyny a odporúčania, ktoré poskytujeme formou poradenstva užívateľom, sú výsledkom doterajších skúseností a sú v súlade s normami. Z dôvodu celého radu možností použitia a podmienok spracovania nezbavujeme užívateľa povinnosti urobiť vlastné testy alebo využiť technické poradenstvo formou kontaktu s oddelením produktovej technológie LOBA. Dodržujte odporúčania výrobcu krytiny a aktuálnych noriem. Naše ručenie a zodpovednosť sa riadi výhradne našimi všeobecnými obchodnými podmienkami a nie sú rozšírené ani na základe tejto informácie, ani našim poradenstvom. Vydaním nových technických informácií strácajú pôvodné technické informácie svoju platnosť.

Doba schnutia: Uvedené doby schnutia platia pri teplote +20 °C a pri relatívnej vlhkosti vzduchu 50 % a pri starostlivom vetraní pracoviska bez prievánu. Nižšie teploty, vyššie hodnoty relatívnej vlhkosti a horšie vetranie vedie ku spomaleniu schnutia. Pred dosiahnutím konečnej tvrdosti nečistite povrch na mokro a nepokladajte koberce. Na zakrytie povrchu pred dosiahnutím konečnej tvrdosti použite LOBA Cover 400. Špecifikácie produktu nájdete v príslušnom technickom liste.

Slová a symboly označené symbolom © predstavujú práva ku značkám, ktoré sú registrované a chránené minimálne na území Nemecka.